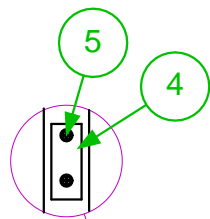
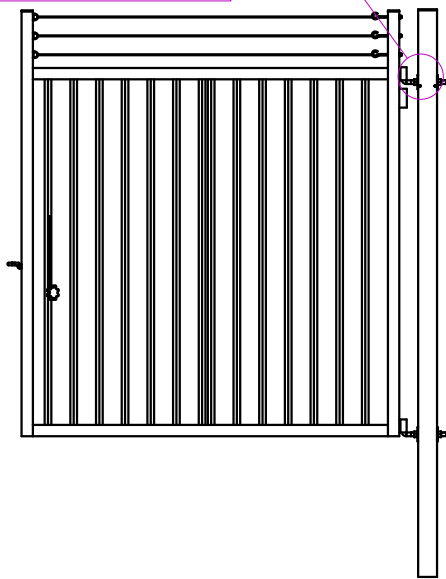


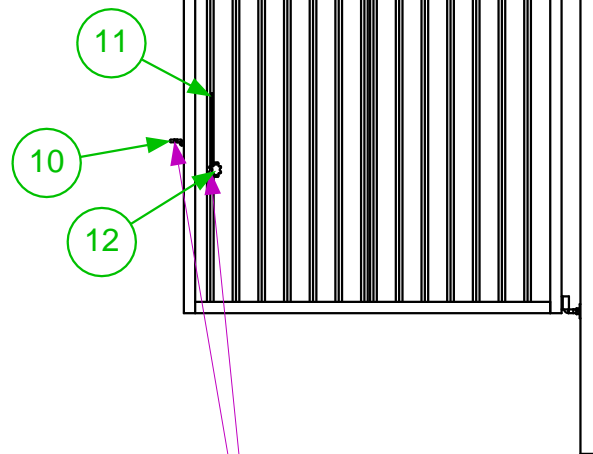
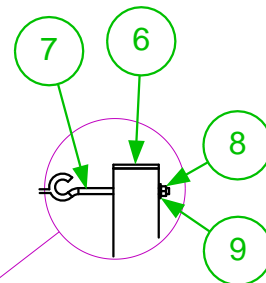
**1:**  
Montera gångjärnen i stolpen  
och lyft på grindbladet



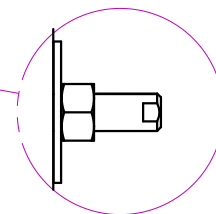
**2:**  
Öppna grinden 90° och  
montera avlyftningsskyddet



**3:**  
Montera lock och spännskruv  
till taggtråd, montera taggtråd  
(ingår ej i grindleverans).



**5:**  
Justera gångjärnen, för att  
slutföra montaget ska de  
yttersta gångorna på  
gångjärnen nitas.



**4:**  
Montera hänslåsögla, ta bort  
transportskruven i marksprinten  
och montera vredet.

Det.nr:	Ant.	Benämning	Material	Dim	Längd	Art/rit.nr
1	4	Mutter M20	A2	M20		19560
2	2	GJ M20x200				17036
3	4	Bricka Ø 75x25x4	SS 2172	Ø 75x25x4		17110
4	1	Avlyftningsskydd	St 37-2	40x40x2	100	17060
5	2	Bult M6x25 MRX	A2	M6	25	19290
6	2	Lock 60x60	Plast	60x60		19225
7	3	Sträckskruv M6x100				19000
8	3	Mutter M6	A2	M6		19510
9	3	Bricka M6	A2	M6		19410
10	1	Hi-ögla M20	v/z	M20		17196
11	1	Marksprint	St 37-2	Ø 44x1,5	1500	17204
12	1	Vred		Ø50 M8	15	19245

ABAS Protect AB  
514 93 Ambjörnarp  
Tele.0325-618030  
fax.0325-618039

Skala 1:40  
A4  
Ritad av US

Montage  
industrislaggrind

Generella toleranser  
SS-ISO-2768-1

M

Dat.  
070319

Ersätter

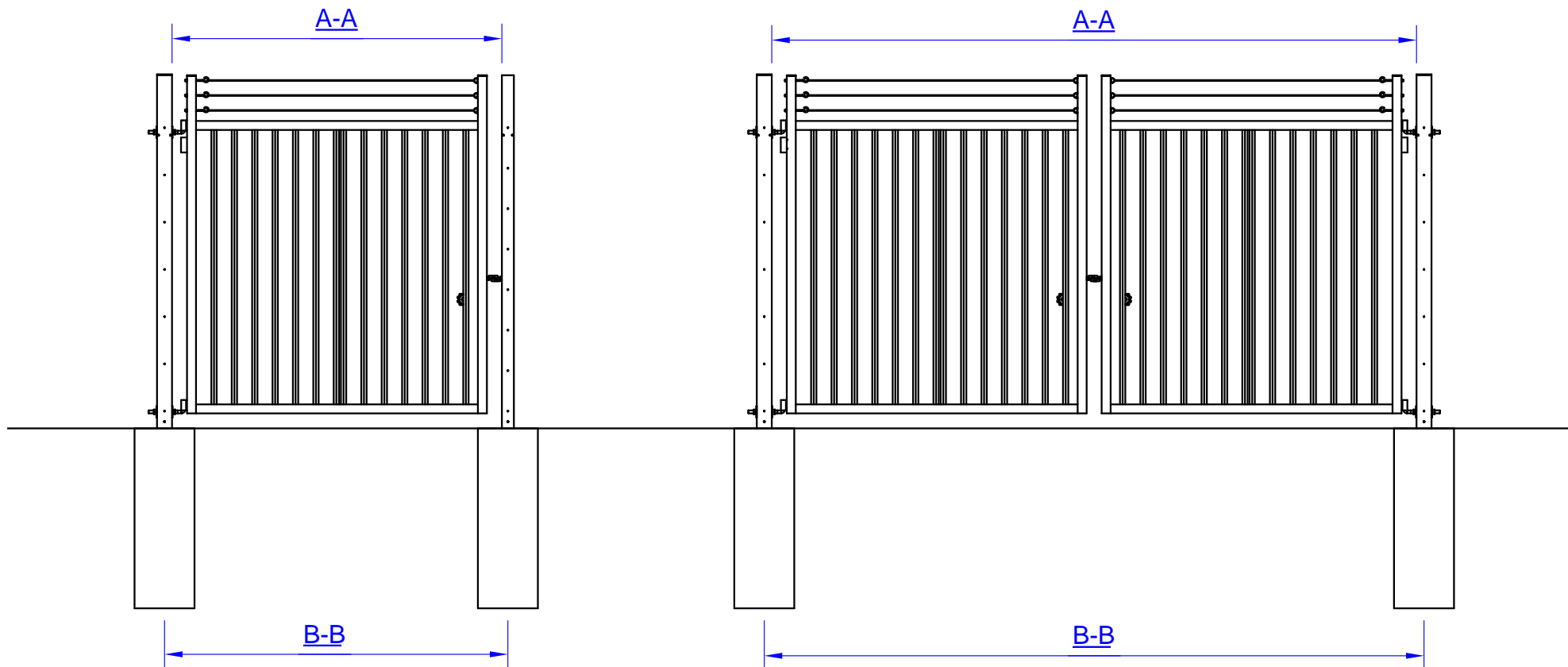
Ersatt av

Ritn.nr:

0127



Skalmått får ej tas



<b>Benämning</b>	<b>A-A</b>	<b>B-B</b>
EGT 2000-1000 ASSA	1160	1240
EGT 2000-1000 PHL	1200	1290
EGT 2000-1500 PHL	1700	1790
EGT 2000-2000 PHL	2200	2290
EGT 2000-2500 PHL	2700	2790
EGT 2000-3000 PHL	3200	3300
EGT 2000-3500 PHL	3700	3800
EGT 2000-4000 PHL	4200	4315
EGT 2000-4500 PHL	4700	4815
EGT 2000-5000 PHL	5200	5315
EGT 2000-6000 PHL	6200	6315

<b>Benämning</b>	<b>A-A</b>	<b>B-B</b>
DGT 2000-2000 PHL	2360	2460
DGT 2000-3000 PHL	3360	3460
DGT 2000-4000 PHL	4360	4460
DGT 2000-5000 PHL	5360	5460
DGT 2000-6000 PHL	6360	6480
DGT 2000-7000 PHL	7360	7480
DGT 2000-8000 PHL	8360	8510
DGT 2000-9000 PHL	9360	9510
DGT 2000-10000 PHL	10360	10510
DGT 2000-12000 PHL	12360	12510



Skalmått får ej tas

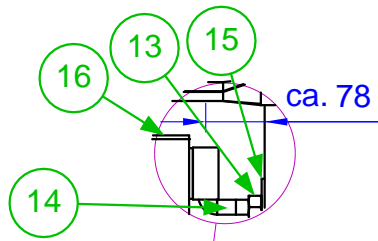
ABAS Protect AB  
514 93 Ambjörnarp  
Tele.0325-618030  
fax.0325-618039

Skala 1:40  
A4  
Ersätter av US

**Ingjutningsmått  
industrigrindar**

Generella toleranser  
SS-ISO-2768-1  
Ersätter Ersatt av

Dat. **070319**  
Ritn.nr: **0127-1**



**1:**  
Montera gångjärnen i stolpen, sätt i locken i grind och lyft på grindbladet

**2:**  
Montera anhållet på stolpen med tillhörande vagnsbult.

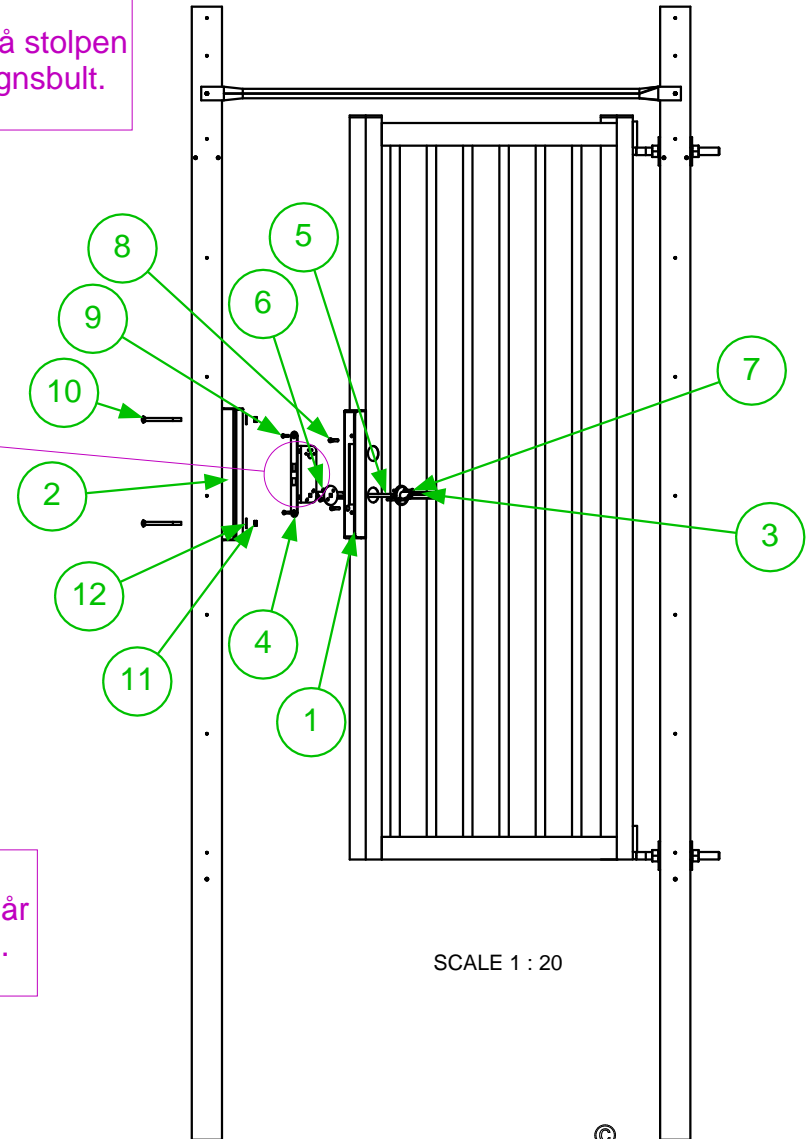
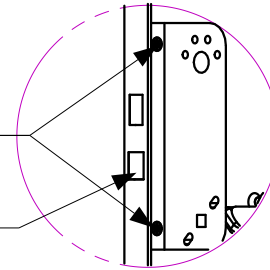
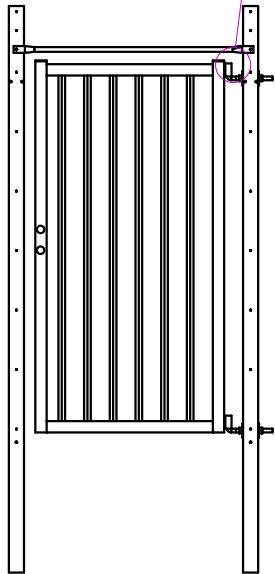
Låset levereras i högerutförande

För att ändra till vänster lossa de två torxskruvarna lyft av stolpen från låshuset.

Vrid fallet 180° sätt tillbaks stolpen.

**3:**  
Montera ASSA distans, låshus, tryckespinne och trycke.

**4:**  
Montera låscylinder (ingår ej i leverans från ABAS).



SCALE 1 : 20



16	2	Lock 60	Plast	60x60		19225
15	4	Bricka Ø 75x25x4	SS 2172	Ø 75x25x4		17110
14	2	GJ M20x200				17036
13	4	Mutter M20	A2	M20		19560
12	2	Bricka M8	A2	M8		19420
11	2	Mutter M8	VFZ	M8		19520
10	2	Vagnsbult M8x100	A2	M8	100	19348
9	2	Bult MFX M5x20	A2	M5	20	19311
8	2	Bult MRX M6x25	A2	M6	25	19290
7	2	Vredskruv M5	FZ	M5	90	19108
6	2	Hylsmutter M5				19109
5	1	Tryckespinne	FZ	8x8	120	19110
4	1	Låshus 1219				19106
3	1	Trycke 696-N				19107
2	1	Anhåll 60	A2	55x64	349	17070
1	1	ASSA distans	A2	43x64	337	17082
<b>Det.nr:</b>	<b>Ant.</b>	<b>Benämning</b>	<b>Material</b>	<b>Dim</b>	<b>Längd</b>	<b>Art/rit.nr</b>

ABAS Protect AB  
514 93 Ambjörnarp  
Tele.0325-618030  
fax.0325-618039

Skala 1:40  
A4  
Ritad av US

Montage  
industrigånggrind

Generella toleranser  
SS-ISO-2768-1

M

Dat.  
070326

Ersätter

Ersatt av

Ritn.nr:  
0127-2